

**Инструкция
по подключению к обновленной системе «АК БАРС Online».**

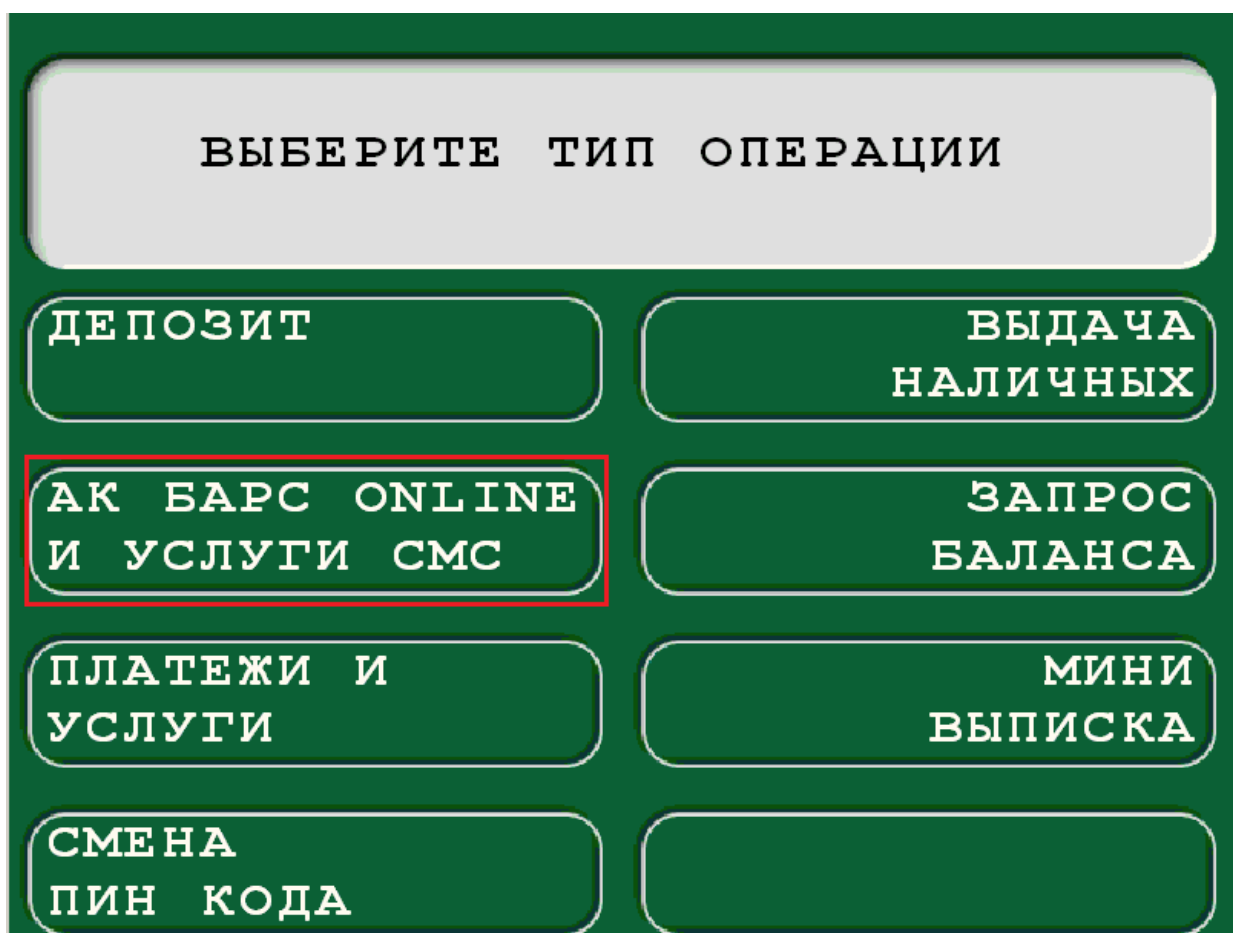
Подключиться к новой платформе Интернет - Банкинга можно 3 способами:

1. Обратившись к офис-менеджеру в подразделении ОАО «АК БАРС» Банка
2. На банкомате ОАО «АК БАРС» Банка
3. На официальном сайте ОАО «АК БАРС» Банка

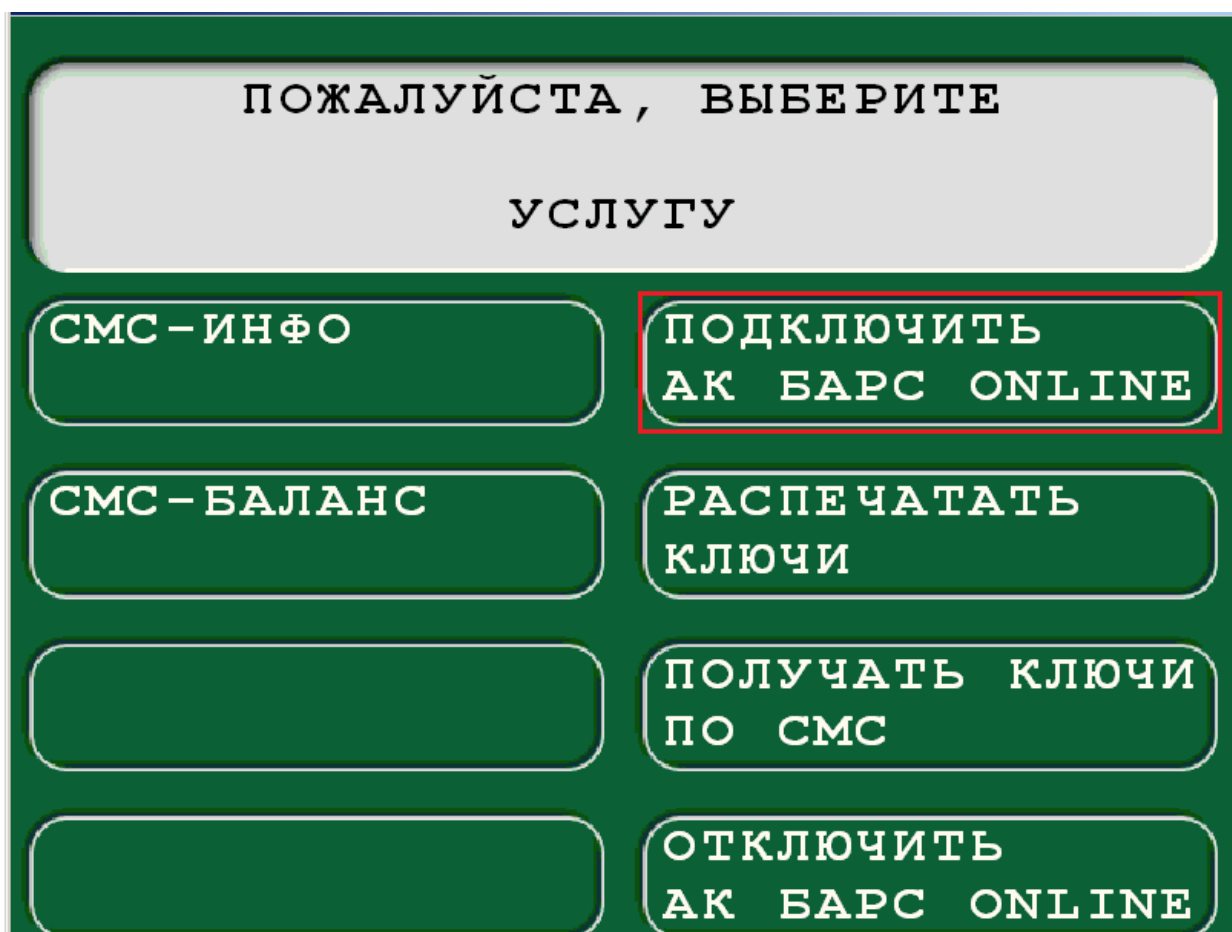
Подключение к АК БАРС Online на банкомате

Для подключения к новой платформе Интернет-Банкинга на банкомате необходимо выполнить ряд действий:

- 1) Вставьте карту в банкомат.
- 2) Введите пин-код карты.
- 3) В главном меню банкомата выберите пункт меню «АК БАРС Online и услуги смс»:



- 4) В открывшемся меню выберите пункт меню «Подключить «АК БАРС Online»:



5) После этого Вам распечатается чек следующего вида:



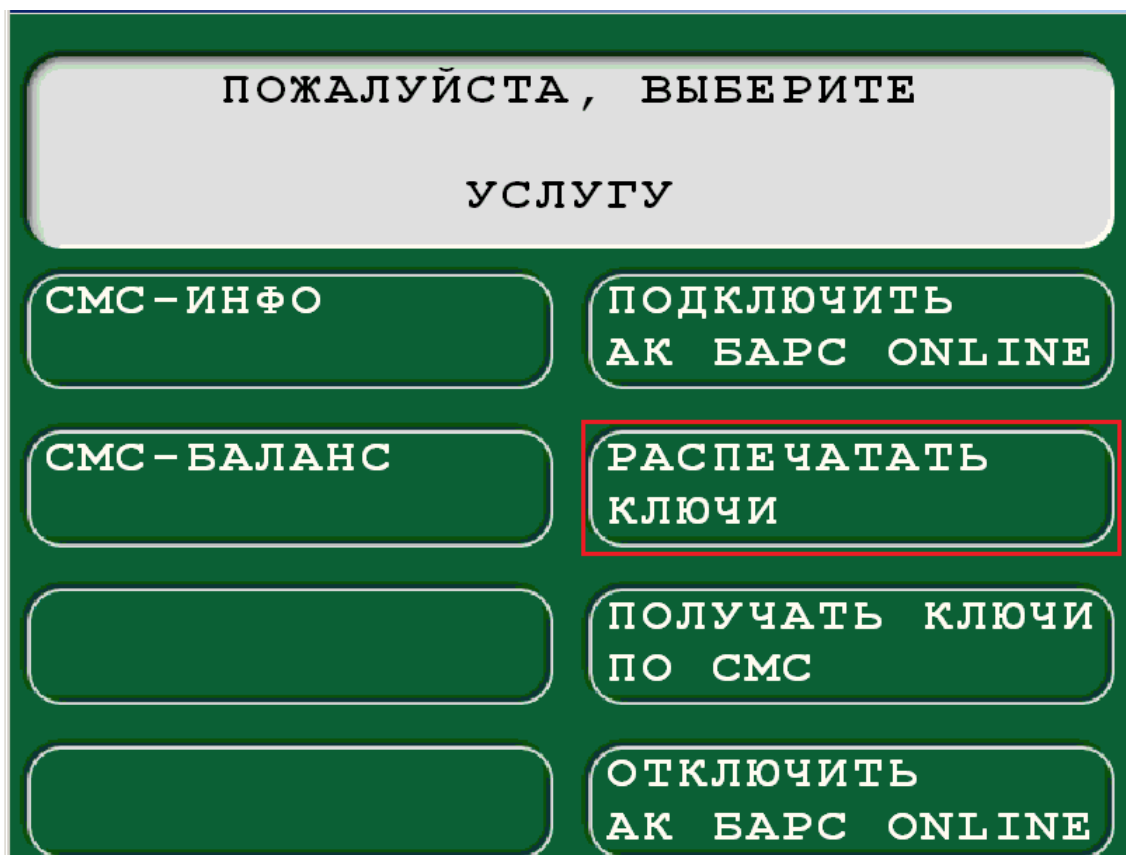
чек №1

На чеке № 1 указаны **Логин** (LOGIN) и **Пароль** (PASSWORD). **Они потребуются**

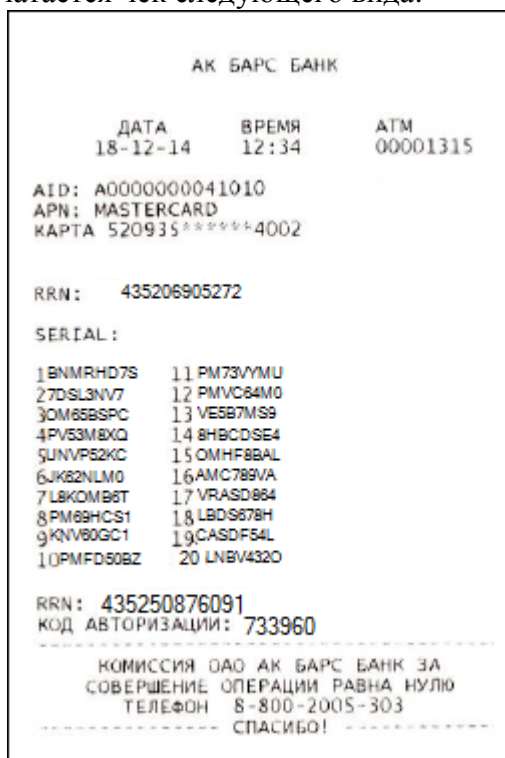
Вам для входа в систему.

6) Повторите действия 1-3 (Вставьте карту в банкомат, введите пин-код карты, на главном меню банкомата выберите пункт меню «АК БАРС Online»).

7) В открывшемся меню выберите пункт меню «Распечатать ключи»:



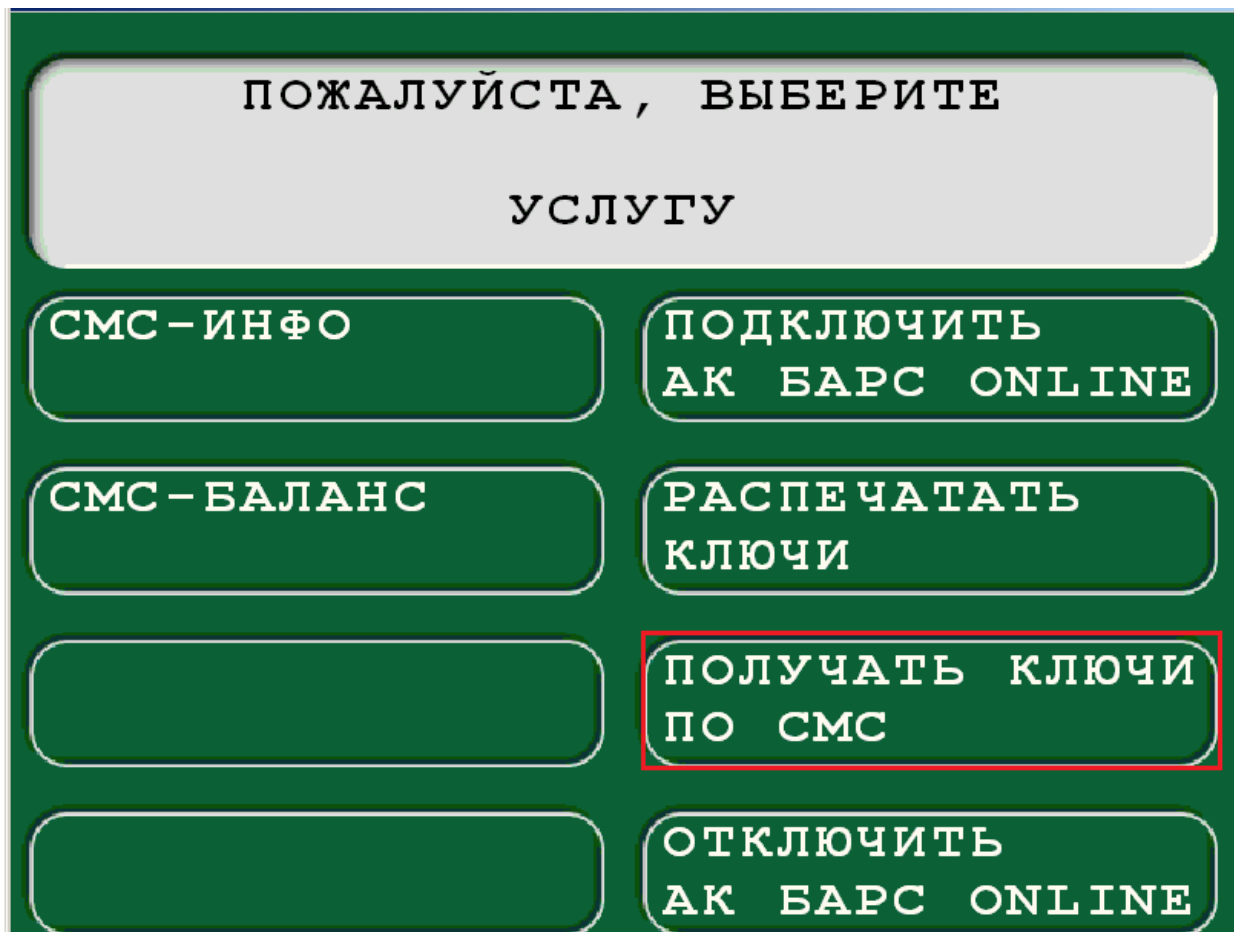
8) После этого Вам распечатается чек следующего вида:



чек №2

На чеке № 2 содержится 20 сеансовых ключей. Они потребуются Вам для подтверждения операций, проводимых в новой платформе Интернет-Банкинга.

9) В обновленной системе «АК БАРС Online» Вы можете получать сеансовые ключи для проведения операций по СМС. Для подключения данной услуги на банкомате Банка выберите пункт меню «Получать ключи по смс».



10) В открывшемся меню выберите пункт меню «Да»:

Я ПРИНИМАЮ УСЛОВИЯ ОФЕРТЫ
РАЗМЕЩЕННОЙ НА САЙТЕ ПО АДРЕСУ
[http://www.akbars.ru/
individuals/remote-banking/
docs/Rules_AK_BARS_
Online_new.pdf](http://www.akbars.ru/individuals/remote-banking/docs/Rules_AK_BARS_Online_new.pdf)

ДА

НЕТ



Обратите внимание: сервис «Получать ключи по SMS» подключается только вместе с услугой «SMS – Информирование».

После этого Банкомат распечатает чек. Вам будет подключена услуга «SMS – Информирование» и сервис «Получать ключи по SMS».

Вместе к новым победам!



ПОЖАЛУЙСТА,
ВОЗЬМИТЕ ЧЕК

Введите Логин и Пароль напечатанные на чеке №1.

При первом входе система попросит сменить пароль на новый. После смены пароля вход в систему будет происходить по логину, напечатанному на чеке, и новому паролю

Подключение к АК БАРС Online на официальном сайте

AK BARS BANK Казань
Офисы и банкоматы

8-800-2005-303
круглосуточно, бесплатно по России

«АК БАРС Online» **Подключиться** Связаться с нами Eng

Частным лицам Бизнесу Финансовым организациям Private Banking О Банке

Поиск по сайту

Вклады

Процентная ставка еще выше при оформлении ряда вкладов через сервис "АК БАРС Online"

Сделайте расчет прямо сейчас!

Хочу вложить 100 000 руб. на 365 дней

Рассчитать или узнать больше

СЧАСТЛИВЫЕ ИСТОРИИ О ТОМ, КАК ВЫ РАДУЕТЕСЬ РОСТУ!

Частным лицам Бизнесу Private Banking Акции

Вклады

Срочные вклады
Калькулятор вкладов
Вклады до востребования
Текущие счета

Карты

Дебетовые карты
Предоплаченные карты
Кредитные карты
Сервис подбора карт

Автокредиты

Калькулятор автокредитов
Online-заявка на автокредит

Курсы валют

на 11.02.2015, Казань

	Покупка	Продажа
USD	64.50 ↑	66.60 ↓
EUR	73.28 ↑	75.41 ↓

развернуть весь перечень

Для подключения достаточно обладать банковской картой «АК БАРС» Банка и подключенной к ней услугой «СМС-информатор». Подключение осуществляется в 3 этапа. Необходимо нажать на кнопку «Подключиться».

Первый шаг подразумевает ввод номера действующей карты, который расположен на ее лицевой стороне и затем нажать «Далее».

Подключение к АК БАРС Online


Шаг 1 из 3. Проверка карты.

Для подключения к АК БАРС Online необходимо иметь:

- Действующую карту «АК БАРС» Банка;
- Телефон, с подключенной услугой "СМС-информатор", на него придет смс-пароль.

Введите номер карты

* Номер карты расположен на ее лицевой стороне



Я принимаю "[Правила предоставления услуги «АК БАРС Online»](#)" в ОАО «АК БАРС» БАНК для физических лиц" (публичную оферту) и подтверждаю заключение Договора «АК БАРС Online» в соответствии с данными Правилами. С [Тарифами](#) по оплате услуги дистанционного банковского обслуживания ознакомлен и с ними согласен.

На втором этапе Вам отображается номер телефона, на который будет выслан сеансовый ключ. Вам необходимо иметь обязательное подключение услуги «СМС-информатор».


Подключение к АК БАРС Online

Шаг 2 из 3. Формирование СМС пароля.

Одноразовый пароль будет выслан Вам по СМС на телефон номер

+7 (951)-XXX-X7-85

Убедитесь, что ваш телефон включен и находится в зоне действия сети.



Если вы не получили пароль, либо у вас возникли другие проблемы, позвоните в Службу поддержки:
8-800-2005-303 (бесплатный звонок по России)

На завершающем этапе Вы вводите полученный сеансовый ключ, выбираете логин и пароль, учитывая при этом ограничения, накладываемые в целях безопасности на эти данные.

Подключение к АК БАРС Online

Введите пароль, полученный Вами по СМС


Введите логин

Введите пароль

Подтвердите пароль

[Зарегистрироваться](#)


Шаг 3 из 3. Логин и пароль.



Логин может насчитывать от **6 до 50** символов и состоять только из допустимых символов. Список допустимых символов для логина: **заглавные и строчные буквы латинского алфавита, цифры от 0 до 9, знаки [@-._]**.


Пароль может насчитывать от **8 до 10** символов и состоять только из допустимых символов. Список допустимых символов для пароля: **заглавные и строчные буквы латинского алфавита, цифры от 0 до 9, знаки [+-@#]**.

После нажатия кнопки «зарегистрироваться» Вам откроется окно с сообщением об успешной регистрации. По ссылке можно перейти на страницу входа в систему и воспользоваться созданными средствами авторизации.



AK БАРС Online
Банк там, где мне удобно!

Единая круглосуточная справочная служба
8-800-2005-303
Бесплатный звонок по России




Регистрация успешно завершена.
[Войти в АК БАРС Online](#)

[Перейти на страницу сайта «АК БАРС» Банка](#)

© 2005–2014 ОАО «АК БАРС» БАНК
Все права защищены

Генеральная лицензия ЦБ РФ № 2590
от 31 июля 2012 года



9) После того, как Вы подключились к новой системе Интернет-Банкинга, перейдите с компьютера по ссылке <https://online.akbars.ru>.
Перед Вами откроется окно для входа в систему.



AK BARC Online
Банк там, где мне удобно!

Единая круглосуточная справочная служба

8-800-2005-303

бесплатный звонок по России

«AK BARC Online»

Система «AK BARC Online» – это простой и удобный способ управлять своими денежными средствами через интернет.

- [Возможности](#)
- [Подключить](#)
- [Что можно оплатить](#)
- [Руководство пользователя](#)
- [Документы](#)
- [Контакты](#)
- [Часто задаваемые вопросы](#)
- [Перейти на страницу сайта «AK BARC» Банка](#)

Вход в AK BARC Online

Логин

Пароль

Я принимаю [Правила](#) и [Тарифы](#) предоставления услуги «AK BARC Online»

Войти

RU > [Забыли логин или пароль?](#)

Новости

26 ноября 2014
[Оформление виртуальной карты в «AK BARC Online»](#)

19 ноября 2014
[Выгодные процентные ставки по вкладам в «AK BARC Online»](#)

01 октября 2014
[Оплата в пользу «Ростелеком-телесет» и «Ростелеком-ТНПКО» снова доступна](#)

23 сентября 2014
[Оплата в пользу «Ростелеком-телесет» и «Ростелеком-ТНПКО» временно недоступна](#)


[Все новости](#)

Настраивайте платежи по расписанию

Настройка платежей по расписанию для регулярных операций дает возможность автоматически осуществлять ряд платежей и переводов по заданному расписанию.


Популярные услуги «AK BARC» Банка

Мобильное приложение




«AK BARC» Банк предлагает оценить преимущества услуги SMS - Банкинг в современном формате - приложении для

Кредитная карта



«AK BARC» Банк предлагает оформить кредитную карту на сайте с лимитом кредитования до 100 тысяч рублей без

Уникальные часы watch2pay



«AK BARC» Банк предлагает приобрести часы Watch2pay с поддержкой технологии бесконтактной оплаты